

# Rejoindre une conférence Zoom

*Quelques minutes avant le début de la conférence, je peux la rejoindre de 2 manières :*

*NB : si Zoom peut fonctionner avec tout navigateur, il semble être plus adapté à Chrome*

## Option 1 : depuis le mail

L'invitation dans le mail prend cette forme :

Participer à la réunion Zoom

<https://us02web.zoom.us/j/87373947810?pwd=a2lQaU9kbFkxQ2draGVkdDZPbjQyUT09>

ID de réunion : 873 7394 7810

Code secret : 710431

Une seule touche sur l'appareil mobile

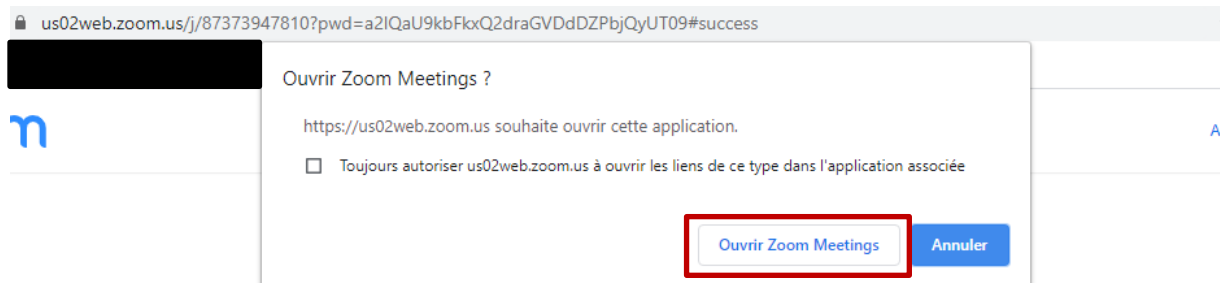
+12532158782,,87373947810#,,,,,0#,,710431# États-Unis d'Amérique (Taco

+13017158592,,87373947810#,,,,,0#,,710431# États-Unis d'Amérique (Germ

J'ouvre ce lien, j'ai l'ID et le code (si besoin) en dessous.  
Je peux ignorer le reste en dessous.

*Ne pas ouvrir Zoom avant de cliquer sur le mail (sinon on est en option n°2)*

Une page s'ouvre, j'accepte d'ouvrir Zoom Meetings. Si je ne l'ai pas installé, je me laisse guider en cliquant en bas sur « téléchargez-le et exécutez Zoom ».

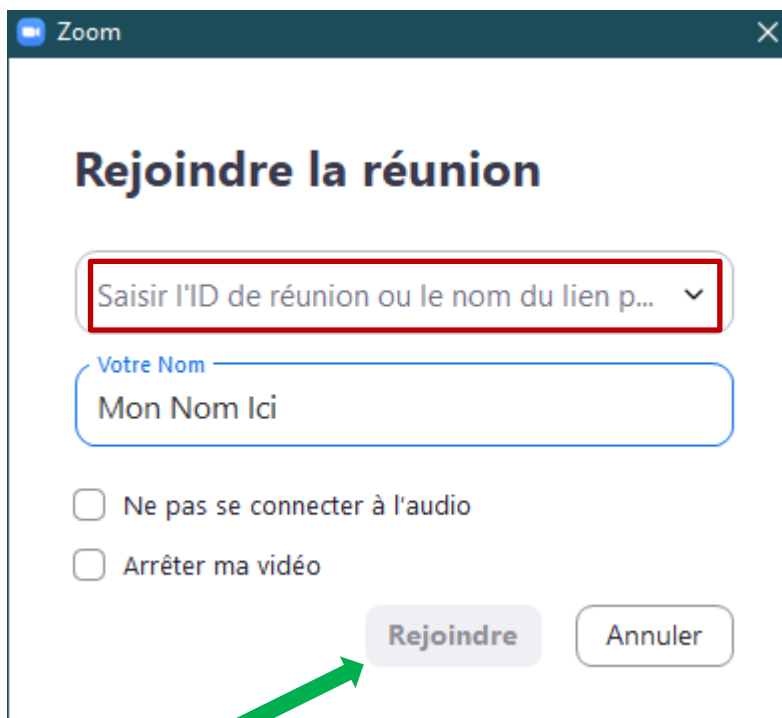
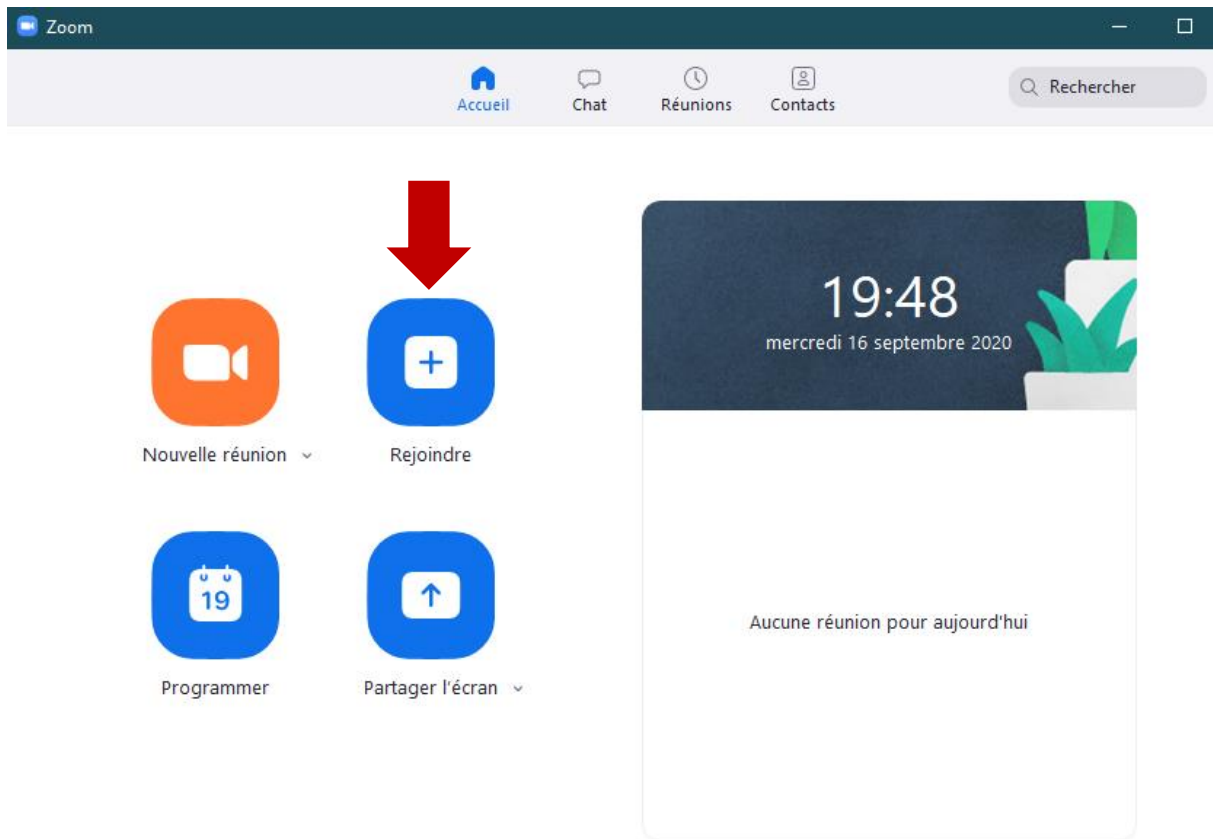


Lorsque la boîte de dialogue du système s'affiche, cliquez sur **Ouvrir Zoom Meetings.**

Si le client Zoom est installé, [lancer la réunion](#), ou [téléchargez-le et exécutez Zoom](#).

Puis « Rejoindre ».

## Option 2 : depuis l'application Zoom



Comment installer et utiliser ZOOM en 2 minutes : suivre ce lien  
<https://www.youtube.com/watch?v=FczmyqSrN-g>

## **Quelques conseils pour votre confort :**

- Vous pouvez utiliser un ordinateur, un smartphone ou une tablette.
- Privilégiez des versions récentes des navigateurs Mozilla Firefox, Safari, Internet Explorer (11), Edge ou Google Chrome.
- Fermez vos applications utilisant le son et internet, type Skype.
- Vous pouvez connecter votre ordinateur ou votre tablette à votre télévision, en connexion HDMI, par câble ou en Wifi avec une clé multimédia.